



BTSO[®]
BURSA TİCARET VE SANAYİ ODASI

OTOMOTİV ENDÜSTRİSİ 2023 YILI ÜÇÜNCÜ ÇEYREK RAPORU



HAZIRLAYAN: TURAN ALPTEKİN

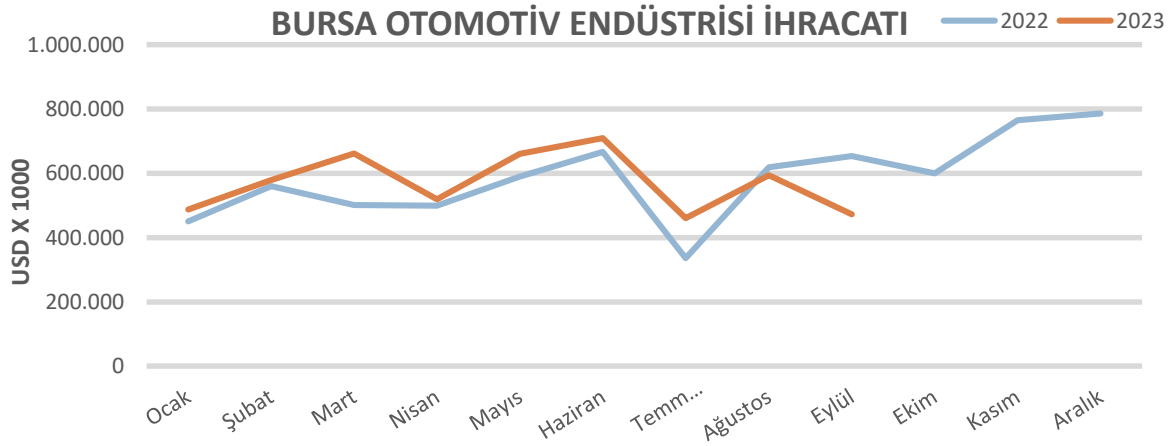
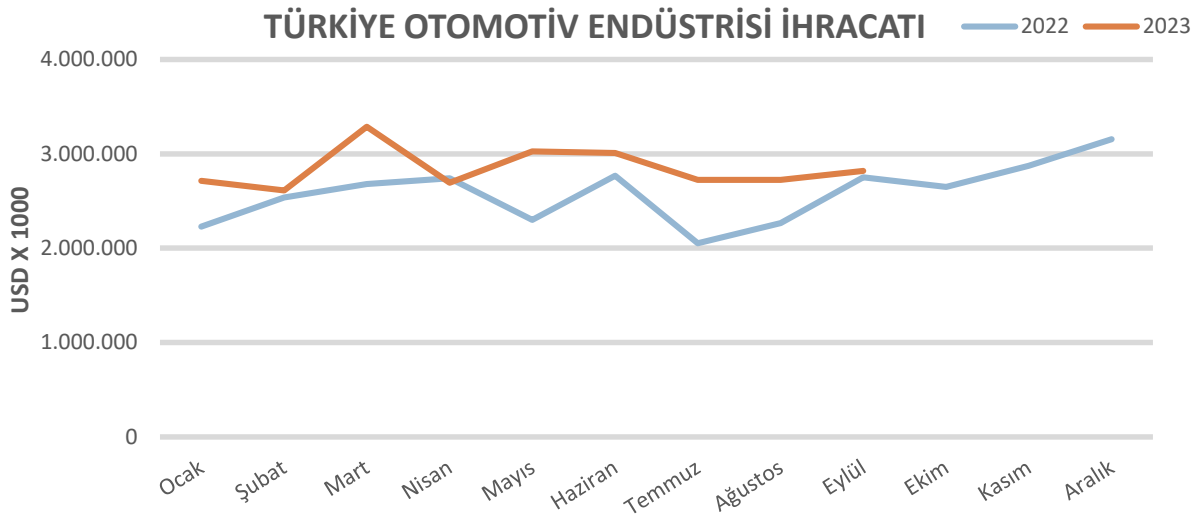
Kaynaklar: OSD, TİM

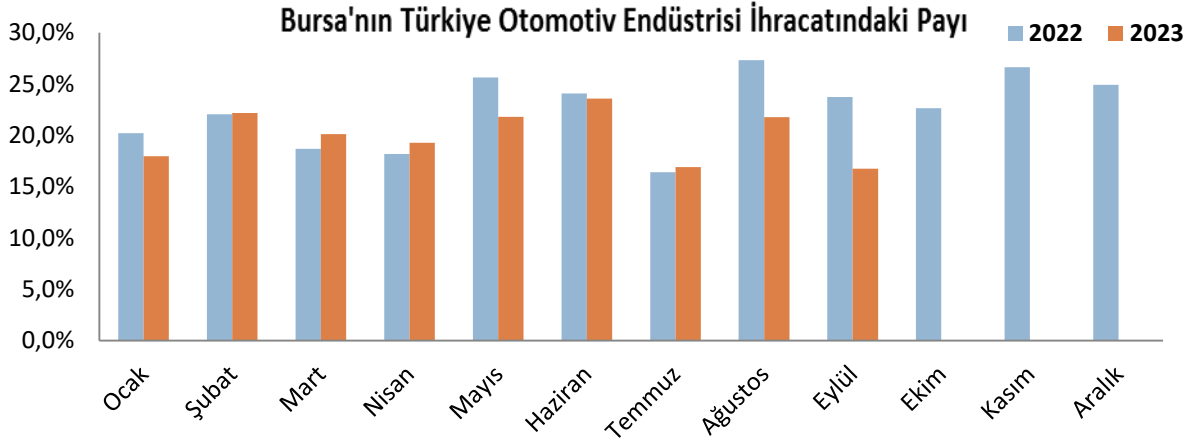


OTOMOTİV ENDÜSTRİSİ ÜÇÜNCÜ ÇEYREK SEKTÖR RAPORU

Otomotiv Endüstrisi İhracatı

Türkiye İhracatçılar Meclisi'nden alınan verilere göre; 2023 üçüncü çeyrek döneminde Türkiye'de Otomotiv Endüstrisi ihracatı bir önceki çeyreğe kıyasla %5 düşüş göstererek 8,26 milyar Dolar seviyesinde gerçekleşmiştir. Sektör ihracatında geçen yılın aynı dönemine kıyasla %17 artış gözlenmektedir. Bursa Otomotiv Endüstrisi ihracat rakamlarında ise, bir önceki çeyrekte gerçekleşen 1,89 milyar Dolar seviyesinden mevcut çeyreğe 1,52 milyar dolar seviyesine %19'luk düşüş, bir önceki yılın aynı dönemine göre ise yaklaşık %5'lik düşüş kaydedilmiştir. Bu rakamlara göre Otomotiv Endüstrisi 2023 Üçüncü Çeyrek toplam ihracatı Bursa'da, önceki çeyreğe göre ülke ortalamasının altında düşüş gösterirken; Bursa'nın Türkiye ihracatındaki sektörel payı, aynı dönem itibariyle %18'e kadar gerilemiştir.

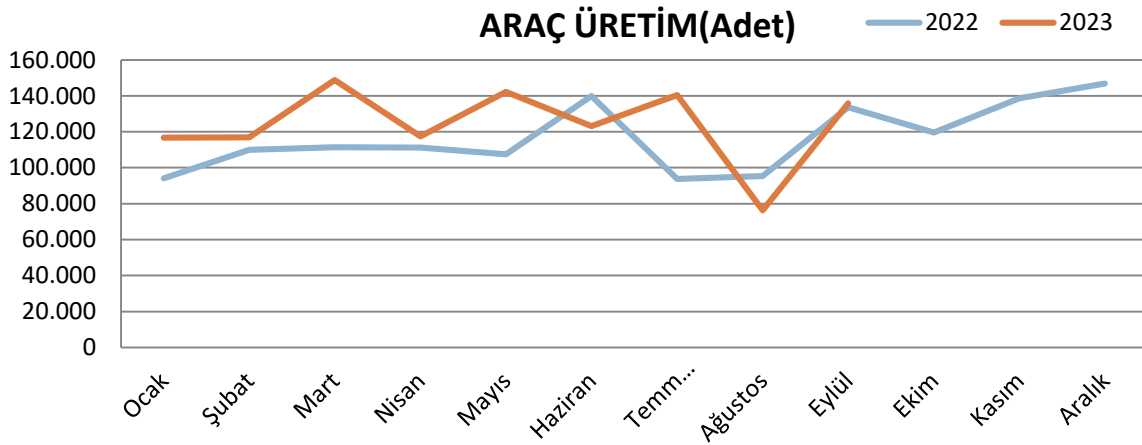




Kaynak: Türkiye İhracatçılar Meclisi

Otomotiv Endüstrisi Araç Üretim

Otomotiv Sanayicileri Derneği'nden alınan verilere göre; 2023 yılı üçüncü çeyrek motorlu kara taşıtı üretimi, önceki yılın aynı dönemine göre %9 artarak 352.339 adete yükselmiştir. Bir önceki çeyreklik döneme göre ise %6'lık bir düşüş kaydedilmiştir.



Kaynak: OSD



Otomotiv Endüstrisi İhracatı Yapılan İlk 5 Ülke

Türkiye İhracatçılar Meclisi'nden alınan verilere göre; 2023 üçüncü çeyrek döneminde en fazla ihracat, Almanya'ya yapılmıştır. Önceki çeyreklik döneme göre ilk 5 ülke için sıralamada bir değişiklik olmamıştır.

Ülke	2022 Üçüncü Çeyrek İhracat (Milyon \$)
ALMANYA	1019
FRANSA	669
BİRLEŞİK KRALLIK	519
İTALYA	848
İSPANYA	401

Ülke	2023 İkinci Çeyrek İhracat (Milyon \$)
ALMANYA	1165
FRANSA	1143
BİRLEŞİK KRALLIK	800
İTALYA	760
İSPANYA	675

Ülke	2023 Üçüncü Çeyrek İhracat (Milyon \$)
ALMANYA	1170
FRANSA	1042
BİRLEŞİK KRALLIK	777
İTALYA	719
İSPANYA	495

Kaynak: Türkiye İhracatçılar Meclisi

Otomotiv Endüstrisi İhracatında Alt Sektörler

Türkiye İhracatçılar Meclisi'nden alınan verilere göre; 2023 üçüncü çeyrekte Otomotiv Endüstrisi ihracatının en büyük kısmını bir önceki çeyreğe göre %6 düşüş gösteren Otomotiv Ana Sanayii ihracatı oluşturmaktadır. Sıralama bir önceki yılın aynı dönemine göre değişiklik göstermezken; Dolar bazında Ana Sanayi ihracatında geçen yılın aynı dönemine göre %39 artış, Yan Sanayi ihracatında ise %38 artış kaydedilmiştir. KG bazında değerlendirildiğinde; geçen yılın aynı dönemine kıyasla, Ana Sanayi ihracatında %22, Yan Sanayi ihracatında da %24 artış gerçekleşmiştir.

Grup	2023 Üçüncü Çeyrek İhracat (Milyon \$)	2023 Üçüncü Çeyrek (Kg)	USD/Kg
Otomotiv Ana Sanayii	4775	427.722.427,45	11,17
Otomotiv Yan Sanayii	3457	621.918.579,23	5,56
Diğer Taşıt Araçları	54,1	10.470.952,92	5,17
Mineral Yakıtlar, Mineral Yağlar ve Ürünler	2,4	547.821,78	4,47

Kaynak: Türkiye İhracatçılar Meclisi